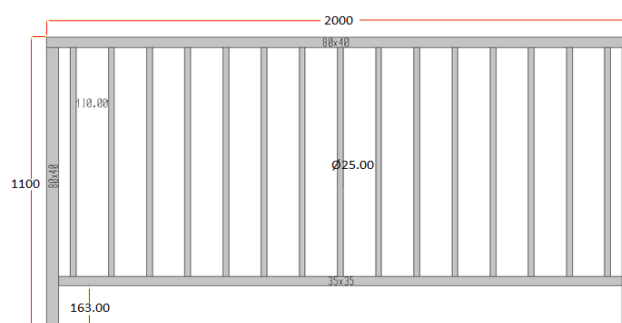




FICHE TECHNIQUE

Barrière CONCORDE "Saint REMY"

Longueur 2000 mm / Hauteur 1100 mm



CARACTERISTIQUES TECHNIQUES :

• STRUCTURE :

- Main courante en tube rectangulaire de 80x40x2 mm
- Poteaux en tube de 80x40x2 mm
- lisse basse en tube de 35x35x1,5 mm
- Motif : barreaux en tube de Ø 25 mm avec un espacement inférieur à 110 mm
- Assemblage par emboîtement (soudures invisibles et en nombre réduit) selon le brevet n° 041266

• DIMENSIONS : Hauteur 1100 mm x Largeur 2000 mm ou Sur Mesure

• FIXATION: Sur platine

• PROTECTION : Traitement anticorrosion par galvanisation à chaud.

• FINITION : Poudre polyester cuite au four à 200°C. Sans solvant, 100% recyclable, sans rejet solvanté dans l'atmosphère

• COULEURS : Voir le nuancier dans le catalogue HENRY

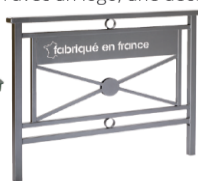
OPTIONS POSSIBLES :

Pour répondre aux exigences des aménagements nous vous proposons plusieurs options :

Barrière amovible avec fourreaux verrouillables. Jardinière amovible. Grillage. Portillon. Crochets - Anneaux
 Personnalisation avec un logo, une découpe.




Fourreaux :
simple ou verrouillable



Signalétique



Portillon



Grillage



Jardinière

LES AVANTAGES PRODUITS :

- La galvanisation permet d'obtenir une longévité exceptionnelle des produits (Garantie 10 ans)
- La peinture polyester cuite au four est particulièrement étudiée aux conditions extérieure car :
 - Résistances mécaniques (résistance aux chocs, rayures, torsions, pliage ...)
 - Résistances chimiques (résistance aux intempéries, aux U.V., aux produits chimiques...)
 - Absence de solvants et de plomb offre des avantages pour la protection de l'environnement et du personnel avec un matériau 100% recyclable



DANS LA MEME GAMME :



Borne à Vélo EVORA



Corbeille AURORA EVO



Poteau fer plat EVORA



Assortiment de poteaux associés disponibles



Pièces détachées

Pièces détachées, lames de bois, piètements, visserie...
VENDUS À L'UNITÉ consultez-nous !



Suivi des modèles

Henry dispose d'un suivi de ses modèles, qu'il s'agisse de pièces de remplacement ou même de produits qui ne figurent plus au catalogue.



Garantie

Des modèles suivis, des garanties allant jusqu'à 5 ans
Nous testons et vérifions soigneusement tous nos articles, et notamment leur qualité et leur structure.

- Recherches sur des motifs historiques.
- Modélisation et adaptation pour un modèle 3D
- Réalisation et usinage du prototype avec différents correctifs.



Votre mobilier Urbain sur mesure et personnalisé

Vos besoins ne correspondent pas au standard
Notre Bureau d'études vous concevra la solution

Création et adaptation de nos modèles à vos contraintes dimensionnels, et à vos exigences d'aménagements.

Création de modèles innovants pour des besoins fonctionnels alliant l'ergonomie et le design



Sur-mesure & personnalisé



MEUBLEZ
VOUS
FRANÇAIS